

**Cuenta Pública 2020
ESTADO DE ACTIVIDADES COMPARATIVO
(Cifras en Pesos)**

DEL 1 DE ENERO AL 31 DE DICIEMBRE DE 2020

MUNICIPIO DE VALLE DE BRAVO 0107

Cuenta (3)	Concepto (4)	2020 (5)	2019 (5)	Variación (6)	
		Importe	Importe	Importe	%
4000	INGRESOS Y OTROS BENEFICIOS				
		212,887,146.21	186,020,549.03	26,866,597.18	12.62
4100	INGRESOS DE GESTIÓN				
		173,050,199.28	147,875,732.24	25,174,467.04	14.55
4110	Impuestos	0.00	0.00	0.00	0.00
4120	Cuotas y Aportaciones de Seguridad Social	0.00	0.00	0.00	0.00
4130	Contribuciones de Mejoras	37,138,936.64	35,220,694.90	1,918,241.74	5.17
4140	Derechos	1,942,459.29	1,056,012.00	886,447.29	45.64
4150	Productos	755,551.00	1,868,109.89	-1,112,558.89	-147.25
4160	Aprovechamientos	0.00	0.00	0.00	0.00
4170	Ingresos por Venta de Bienes y Prestación de Servicios				
	Ingresos no Compren en los numerales anteriores causados en Ejer Ant Pendientes de Liquidación o Pago	0.00	0.00	0.00	0.00
4200	PARTICIPACIONES, APORTACIONES, TRANSFERENCIAS, ASIGNACIONES, SUBSIDIOS Y OTRAS AYUDAS				
		363,459,492.98	369,520,027.59	-6,060,534.61	-1.67
4210	Participaciones, Aportaciones, Convenios, Incentivos Derivados de la Colaboración Fiscal y Fondos Distintos de	363,459,492.98	369,520,027.59	-6,060,534.61	-1.67
		0.00	0.00	0.00	0.00
4220	Transferencias, Asignaciones, Subsidios y Subvenciones, y Pensiones y Jubilaciones	30,135.90	1,733,321.34	-1,703,185.44	-5,651.68
4300	OTROS INGRESOS Y BENEFICIOS				
		0.00	1,684,706.34	-1,684,706.34	0.00
4310	Ingresos Financieros	0.00	0.00	0.00	0.00
4320	Incremento por Variación de Inventarios				
		0.00	0.00	0.00	0.00
4330	Disminución del Exceso de Estimaciones por Pérdida o Deterioro u Obsolescencia	0.00	0.00	0.00	0.00
4340	Disminución del Exceso de Provisiones	30,135.90	48,615.00	-18,479.10	-61.32
4390	Otros Ingresos y Beneficios Varios				
		576,376,775.09	557,273,897.96	19,102,877.13	3.31
	Total de Ingresos y Otros Beneficios (7)				
5000	GASTOS Y OTRAS PÉRDIDAS				
		402,401,535.70	355,828,133.79	46,573,401.91	11.57
5100	GASTOS DE FUNCIONAMIENTO				
		259,151,154.98	233,382,273.11	25,768,881.87	9.94
	SERVICIOS PERSONALES	43,299,656.01	33,695,899.96	9,603,756.05	22.18
	MATERIALES Y SUMINISTROS	99,950,724.71	88,749,960.72	11,200,763.99	11.21
	SERVICIOS GENERALES	73,059,867.65	82,317,510.63	-9,257,642.98	-12.67
5200	TRANSFERENCIAS, ASIGNACIONES, SUBSIDIOS, Y OTRAS AYUDAS				
	Transferencias Internas y Asignaciones al Sector Público	0.00	0.00	0.00	0.00

Cuenta Pública 2020
ESTADO DE ACTIVIDADES COMPARATIVO
(Cifras en Pesos)

DEL 1 DE ENERO AL 31 DE DICIEMBRE DE 2020

MUNICIPIO DE VALLE DE BRAVO 0107

Cuenta (3)	Concepto (4)	2020 (5)	2019 (5)	Variación (6)	
		Importe	Importe	Importe	%
		0.00	0.00	0.00	0.00
	Transferencias al Resto del Sector público	64,912,264.58	66,708,893.91	-1,796,629.33	-2.77
	Subsidios y Subvenciones	7,044,748.07	13,212,133.72	-6,167,385.65	-87.55
	Ayudas Sociales	0.00	0.00	0.00	0.00
	Pensiones y Jubilaciones				
	Transferencias a Fideicomisos, Mandatos y Contratos Análogos	1,102,855.00	2,396,483.00	-1,293,628.00	-117.30
	Transferencias a la Seguridad Social	0.00	0.00	0.00	0.00
	Donativos	0.00	0.00	0.00	0.00
	Transferencias al Exterior	0.00	0.00	0.00	0.00
5300	PARTICIPACIONES Y APORTACIONES	0.00	0.00	0.00	0.00
	Participaciones	0.00	0.00	0.00	0.00
	Aportaciones	0.00	0.00	0.00	0.00
	Convenios				
5400	INTERESES, COMISIONES Y OTROS GASTOS DE LA DEUDA PÚBLICA	2,358,059.75	3,125,315.47	-767,255.72	-32.54
	Intereses de la Deuda Pública	2,358,059.75	3,125,315.47	-767,255.72	-32.54
	Comisiones de la Deuda Pública	0.00	0.00	0.00	0.00
	Gastos de la Deuda Pública	0.00	0.00	0.00	0.00
	Costo por Coberturas	0.00	0.00	0.00	0.00
	Apoyos Financieros	0.00	0.00	0.00	0.00
	Adeudos de Ejercicios Fiscales Anteriores (ADEFAS)				
5500	OTROS GASTOS Y PERDIDAS EXTRAORDINARIAS	3,094,500.54	7,939,586.74	-4,845,086.20	-156.57
	ARTICULOS DE BIBLIOTECA	366,598.59	308,457.81	58,140.78	15.86
	EQUIPO DE COMPUTO Y ACCESORIOS	-180,808.81	1,013,772.80	-1,194,581.61	660.69
	EQUIPO DE INGENIERIA	37,363.07	28,056.69	9,306.38	24.91
	MOBILIARIO Y EQUIPO DE OFICINA	73,724.85	128,971.21	-55,246.36	-74.94
	MOBILIARIO Y EQUIPO DE MEDICO	25,164.07	11,931.88	13,232.19	52.58
	EQUIPO DE TRANSPORTE SEG PUBLICA	471,271.00	2,188,264.67	-1,716,993.67	-364.33
	VEHICULOS	2,072,748.07	3,265,057.72	-1,192,309.65	-57.52
	EQUIPO DE SEGURIDAD PUBLICA Y ARMAS	131,227.48	196,222.83	-64,995.35	-49.53
	MAQUINARIA Y ACCESORIOS	23,451.76	39,066.71	-15,614.95	-66.58
	MAQUINARIA Y EQUIPO DE CONSTRUCCION	-55,990.36	44,641.22	-100,631.58	179.73
	MAQUINARIA Y EQUIPO DIVERSO	1,127,305.56	605,247.38	522,058.18	46.31
	EQUIPO HIDRAULICO	11,532.13	13,776.52	-2,244.39	-19.46

**Cuenta Pública 2020
ESTADO DE ACTIVIDADES COMPARATIVO
(Cifras en Pesos)**

DEL 1 DE ENERO AL 31 DE DICIEMBRE DE 2020

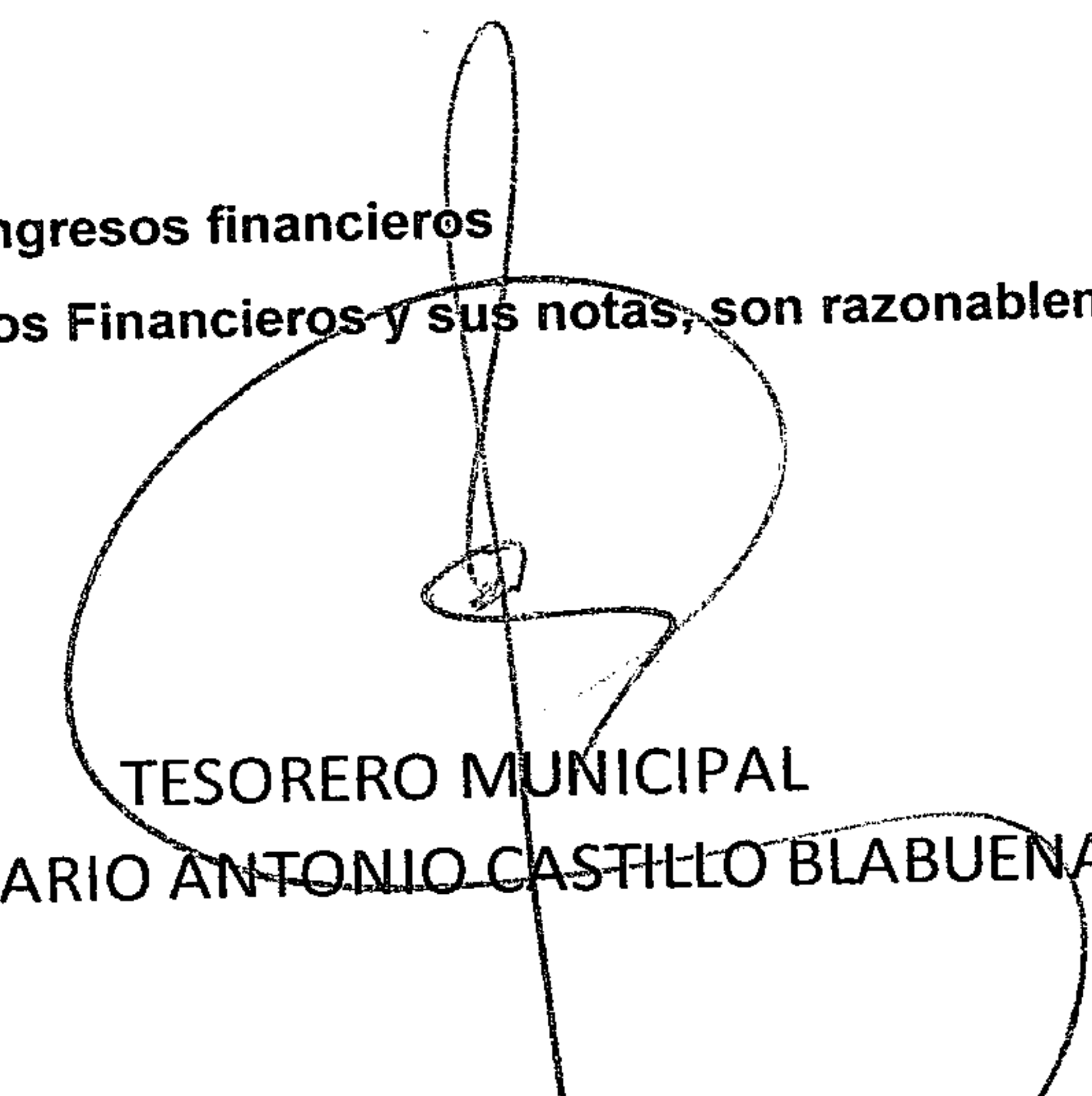
MUNICIPIO DE VALLE DE BRAVO 0107

Cuenta (3)	Concepto (4)	2020 (5)	2019 (5)	Variación (6)	
		Importe	Importe	Importe	%
		-93,973.68	61,051.10	-155,024.78	164.97
	EQUIPO DE RADIO Y COMUNICACION	-915,113.19	35,068.20	-950,181.39	103.83
	EQUIPO DE FOTO CINE Y GRABACION	82,621,964.58	79,496,593.14	3,125,371.44	3.78
5600	INVERSIÓN PÚBLICA	82,621,964.58	79,496,593.14	3,125,371.44	3.78
	Inversión Pública no Capitalizable	15,834.00	29,472.12	-13,638.12	-86.13
5700	BIENES MUEBLES E INTANGIBLES	15,834.00	29,472.12	-13,638.12	-86.13
	Bienes Muebles e Intangibles	563,551,762.22	528,736,611.89	34,815,150.33	6.18
	TOTAL GASTOS Y OTRAS PÉRDIDAS	12,825,012.87	28,537,286.07	-15,712,273.20	-122.51
	Resultado del Ejercicio (Ahorro/Desahorro)				

Nota 1 No se Incluyen : Utilidades de Intereses, por regla de presentación se revelan como ingresos financieros

"Bajo protesta de decir verdad declaramos que los Estados Financieros y sus notas, son razonablemente correctos y son responsabilidad del emisor"



PRESIDENTE MUNICIPAL
L.A.E. MAURICIO OSORIO DOMÍNGUEZ


TESORERO MUNICIPAL
C.P. MARIO ANTONIO CASTILLO BLABUENA



SECRETARIO DEL H. AYUNTAMIENTO
LIC. JOSÉ RICARDO TOVAR SAN VICENTE



PRESIDENCIA
MUNICIPAL



TESORERÍA
MUNICIPAL



SECRETARÍA
DEL AYUNTAMIENTO